



iOS/Android共通

1 以下のQRコードより、iOS版は「App store」、Android版は「Google Play」に直接アクセスし、アプリをインストールしてください。

【アプリ名】タテスタ宅建士
(App store、Google Play 共通)




【iOS版】



【Android版】

2 アプリをインストール後、スマートフォンやタブレットのカメラで、以下のQRコードを読み込んでいただくか、ブラウザに直接URLを入力してください。

▼独学道場「みんなが欲しかった！フルパック」限定特典 認証ページ
<https://tks.tatesuta.jp/auth/JdsyLh4uWE5L5EcB>



3 インストールしたアプリの起動を許可します。

4 認証画面にて「TAC 会員番号票」の裏面に記載のパスワードを入力して「送信」をタップ。

認証

パスワードを入力して送信してください。

送信

5 「認証に成功しました」の表示がされたら、特典対象コンテンツが解放されます。
(表示がされない場合もあります。くわしくは次ページのQ&A②をご覧ください。)

認証

パスワードを入力して送信してください。

送信

認証に成功しました

6 アプリトップ画面に切り替わりましたらご利用開始です。



Q&A ~よくある質問~

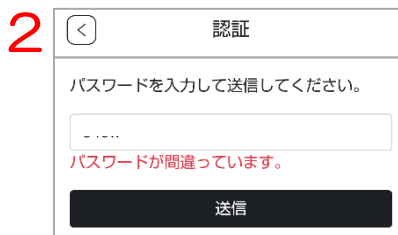
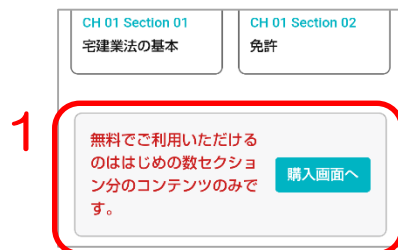
1 Q.パスワードがわかりません。

A.認証パスワードは、宅建士 独学道場「みんなが欲しかった!コースフルパック」お申込み者様限定で、「TAC 会員番号票」の裏面に記載し、郵送でお届けしております。(パスワードはiOS版・Android版共通です)なお、特典対象以外のコンテンツには、アプリ内課金が必要です。

2 Q.認証画面にてパスワードを入力して「送信」しましたが、「認証に成功しました」の表示がされません。

A.認証に成功していても、「認証に成功しました」の表示がされない場合があります。そのときは、**アプリを起動し、コンテンツ上で右記 1 のような表示がされなければ、特典対象コンテンツが解放されています。**

なお、誤入力により認証に失敗した場合は、認証画面にて右記 2 のように表示されます。



3 Q.アプリの操作方法がわかりません。不具合があります。

A.アプリの操作・不具合については、**開発元(株式会社グノクロス)に直接お問い合わせください。**アプリを起動し、トップ画面右上の「設定」→「お問い合わせ」より、開発元にお問い合わせいただけます。

※「設定」内には「よくあるご質問」もあります。お問い合わせの前に「よくあるご質問」をご確認ください。

※学習内容についてのご質問はお受けしておりません。

※TAC出版ではアプリ操作・不具合に関してのご質問はお受けしておりません。

設定アイコンをタップ

