

# 論点別問題編

## 解答用紙

解答用紙はダウンロードもご利用いただけます。  
TAC出版書籍販売サイト・サイバーブックストアにアクセスしてください。

<https://bookstore.tac-school.co.jp/>

問題 1

〔問1〕

				5						10						15						20	
5																							

〔問2〕

				5						10						15						20	

問題 2

	5	10	15	20
5				
10				
15				
20				
25				

問題 3

[問1]

	5				10				15				20				
5																	

[問2]

	5				10				15				20				
5																	

[問3]

	5				10				15				20				
5																	



問題 6

記号  
(ア〜タ)

1	2	3	4	5	6	7	8

問題 7

				5					10					15					20
5																			
10																			
15																			

**問題 8**

	1	2	3	4	5	6
記号 (ア～ス)						

**問題 9**

**問題 10**

経営資本営業利益率 . | . %

**問題 11**

〔問1〕

第20期 総資本営業利益率 . | . % (小数点以下第2位を四捨五入すること)

経営資本営業利益率 . | . % (            同            上            )

第21期 総資本営業利益率 . | . % (            同            上            )

経営資本営業利益率 . | . % (            同            上            )

〔問2〕

	1	2	3	4	5	6
記号 (ア～シ)						

**問題 12**

〔問1〕

第19期 第20期  
 総資本営業利益率 

	!	.
	!	.

 % 

	!	.
	!	.

 % (小数点以下第2位を四捨五入すること)  
 経営資本営業利益率 

	!	.
	!	.

 % (            同            上            )

〔問2〕

	1	2	3	4	5
記号					
(ア～サ)					

**問題 13**

	1	2	3	4	5
記号					
(ア～セ)	6	7	8	9	

**問題 14**

- (1) 

	!	.
	!	.

 %      (2) 

	!	.
	!	.

 %      (3) 

	!	.
	!	.

 %
- (4) 

	!	.
	!	.

 %      (5) 

	!	.
	!	.

 %







**問題 15**







記号  
(ア～コ)

1	2	3	4	5

**問題 16**

- (1)  %      (2)  %      (3)  %
- (4)  %

**問題 17**

- (1) 総資本営業利益率  %
- (2) 総資本経常利益率  %
- (3) 経営資本営業利益率  %
- (4) 完成工事高総利益率  %
- (5) 完成工事高営業利益率  %
- (6) 完成工事高キャッシュ・フロー率  %

**問題 18**

- (1) 総資本経常利益率  %
- (2) 経営資本営業利益率  %
- (3) 自己資本当期純利益率  %
- (4) 自己資本事業利益率  %
- (5) 完成工事高経常利益率  %
- (6) 完成工事高対販売費及び一般管理費率  %

**問題 19**

	1	2	3	4	5
記号					
(ア～タ)	6	7	8	9	10

**問題 20**

[問1]

- (1)  %      (2)  千円
- (3)  千円      (4)  千円

[問2]

千円

問題 21

(1) 

--	--	--	--

 千円

(2) 

--	--

 %    (3) 

--	--

 %

(4) 

--	--	--	--

 千円

(5) 

--	--	--	--

 千円

(6) 

--	--	--

問題 22

	1	2	3	4	5	6	7
記号 (ア～シ)							

問題 23

	1	2	3	4	5
記号					
(ア～ト)	6	7	8	9	10

**問題 24**

〔問1〕

				5						10						15					20
5																					

〔問2〕

				5						10						15					20
5																					
10																					

問題 25

記号  
(ア～ス)

1	2	3	4	5	6	7	8

問題 26

(1)(a)  %

(1)(b)  %

(2)(a)  %

(2)(b)  %

(3)  %

(4)  %

(5)  %


(6)  %


(7)  %

(8)  %

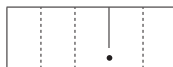
(9)  月

(10)  月

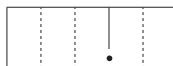
(11)(a)  %

(11)(b)  %

(12)  月

(13)  %

(14)  月

(15)  %

問題 27

当座比率  %

問題 28

〔問1〕

	X社	Y社
A 流動比率		
B 当座比率		
C 固定比率		
D 固定長期適合比率		
E 自己資本比率		
F 負債比率		

〔問2〕

	1	2	3	4	5
記号					
(ア～シ)	6	7	8	9	10

問題 29

- A 未成工事支出金     百万円
- B 償却対象資産     百万円
- C 資本金     百万円
- D 流動比率     % (小数点以下第3位を四捨五入し、第2位まで記入すること)
- E 借入金依存度     % ( 同 上 )
- F 流動負債比率     % ( 同 上 )
- G 受取勘定滞留月数     月 ( 同 上 )
- H 完成工事未収入金滞留月数     月 ( 同 上 )
- I 必要運転資金月商倍率     月 ( 同 上 )
- J 固定負債比率     % ( 同 上 )
- K 固定長期適合比率     % ( 同 上 )
- L 営業キャッシュ・フロー対流動負債比率     % ( 同 上 )

**問題 30**

〔問1〕

- A 負債比率 

--	--	--	--

 % (小数点以下第3位を四捨五入し、第2位まで記入すること)
- B 当座比率 

--	--	--	--

 % ( 同 上 )
- C 固定比率 

--	--	--	--

 % ( 同 上 )
- D 固定長期適合比率 

--	--	--	--

 % ( 同 上 )
- E 金利負担能力 

--	--	--	--

 倍 ( 同 上 )
- F 受取勘定滞留月数 

--	--	--	--

 月 ( 同 上 )
- G 必要運転資金滞留月数 

--	--	--	--

 月 ( 同 上 )

〔問2〕

	1	2	3	4	5
記号 (ア～ス)					

**問題 31**

	1	2	3	4	5	6	7	8
記号 (ア～チ)								



### 問題 32

																			5
5																			
10																			

### 問題 33

	1	2	3	4	5	6	7
記号 (ア～ソ)							

問題 34

正味運転資本金型資金運用表

(単位：千円)

1. 資金の源泉		
税引前当期純利益		
非資金費用		
減価償却費		
退職給付費用		
小計	_____	_____
2. 資金の運用		
固定資産		
有形固定資産の取得		
投資その他の資産の増加		
固定負債		
長期借入金の返済		
退職給付引当金の取崩		
剰余金の配当	_____	_____
小計		_____
差引（正味運転資本の増加）		_____
3. 正味運転資本変動の明細		
(1) 正味運転資本の増加		
流動資産		
現金預金の増加		
受取手形の増加		
完成工事未収入金の増加		
未成工事支出金の増加		
材料貯蔵品の増加		
その他の流動資産の増加		
流動負債	_____	_____
その他の流動負債の減少		_____
小計		_____
(2) 正味運転資本の減少		
流動負債		
支払手形の増加		
工事未払金の増加		
短期借入金の増加		
未成工事受入金の増加		
小計	_____	_____
差引（正味運転資本の増加）		_____

問題 35

第30期資金運用表（正味運転資本金型）

（単位：百万円）

I. 資金の源泉

税引前当期純利益 2, 4 6 0

非資金費用

--	--	--	--

--	--	--	--

--	--	--	--	--	--

小 計

--	--	--	--	--	--

II. 資金の運用

固定資産

有形固定資産の取得

--	--	--	--

投資その他の資産の増加

2, 3 3 4

--	--	--	--	--	--

固定負債

--	--	--	--

退職給付引当金の取崩

3 6

--	--	--	--	--	--

--	--	--	--	--	--

小 計

--	--	--	--	--	--

差引  の

--	--	--	--	--	--

(注) 正味運転資本変動の状況

流動資産の純増加

--	--	--	--	--	--

流動負債の純増加

--	--	--	--	--	--

差引正味運転資本の

--	--	--	--	--	--

問題 36

第10期資金運用表（正味運転資本金型）

（単位：百万円）

I. 資金の源泉

税引前当期純利益

--	--	--	--	--	--

非資金費用

減価償却費

--	--	--	--	--	--

--	--	--	--	--	--

--	--	--	--	--	--

退職給付費用

--	--	--	--	--	--

--	--	--	--	--	--

小計

--	--	--	--	--	--

II. 資金の運用

固定資産

--	--	--	--	--	--

--	--	--	--	--	--

投資その他の資産の増加

--	--	--	--	--	--

--	--	--	--	--	--

固定負債

--	--	--	--	--	--

--	--	--	--	--	--

剰余金の配当

--	--	--	--	--	--

小計

--	--	--	--	--	--

差引 



 の

--	--	--	--	--	--

（注）正味運転資本変動の状況

流動資産の純増加

--	--	--	--	--	--

流動負債の純増加

--	--	--	--	--	--

差引 



 の

--	--	--	--	--	--

**問題 37**記号  
(ア～ク)

1	2	3	4	5	6

**問題 38**記号  
(ア～セ)

1	2	3	4	5	6

**問題 39**記号  
(ア～サ)

1	2	3	4	5	6

**問題 40**記号  
(ア～チ)

1	2	3	4	5	6	7

**問題 41**

- (1) 

--	--	--	--

 回    (2) 

--	--	--	--

 回    (3) 

--	--	--	--

 回
- (4) 

--	--	--	--

 月    (5) 

--	--	--	--

 月

**問題 42**

	1	2	3	4	5	6
記号 (ア～ク)						

**問題 43**

A 部門  月


B 部門  月

C 部門  月

会社全体  月

**問題 44**

(1) 完成工事高営業利益率  %

(2) 経営資本営業利益率  %








**問題 45**

	1	2	3	4	5
記号 (ア～ク)					

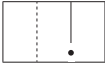
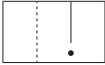

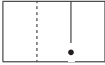

問題 46

	1	2	3	4	5	6
記号 (ア～シ)						

問題 47

- ①       ②       ③       ④ 
- ⑤       ⑥       ⑦ 

問題 48

- (1) 職員1人あたり完成工事高  千円
- (2) 労働生産性  千円
- (3) 資本集約度  千円
- (4) 労働装備率  千円
- (5) 設備投資効率  %

問題 49

1. 

--	--	--	--	--

2. 

--	--	--

3. 

--	--	--

4. 

--

5. 

--

6. 

--

7. 

--	--	--

8. 

--	--	--	--

9. 

--	--	--

10. 

--	--	--	--

問題 50

付加価値率

--	--	--	--

%

(小数点以下第2位を四捨五入する)

職員1人あたり完成工事高

--	--	--	--	--

千円

(千円未満切り捨て)

労働装備率

--	--	--	--

千円

( 同 上 )

設備投資効率

--	--	--	--

%

(小数点以下第2位を四捨五入する)

問題 51

記号

(ア～カ)

1	2	3	4	5







問題 55

〔問 1〕

				5				10							15						20		

〔問 2〕

				5				10							15									20
5																								
10																								

〔問3〕

			5					10						15					20		
5																					

**問題 56**

〔問1〕

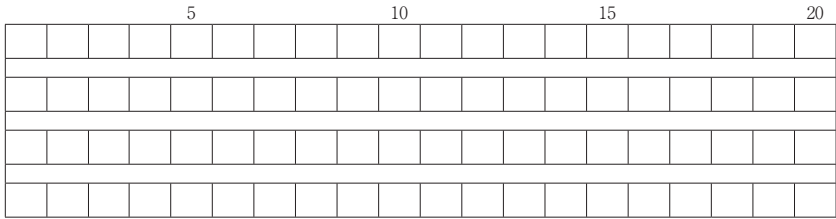
			5					10						15					20		

〔問2〕

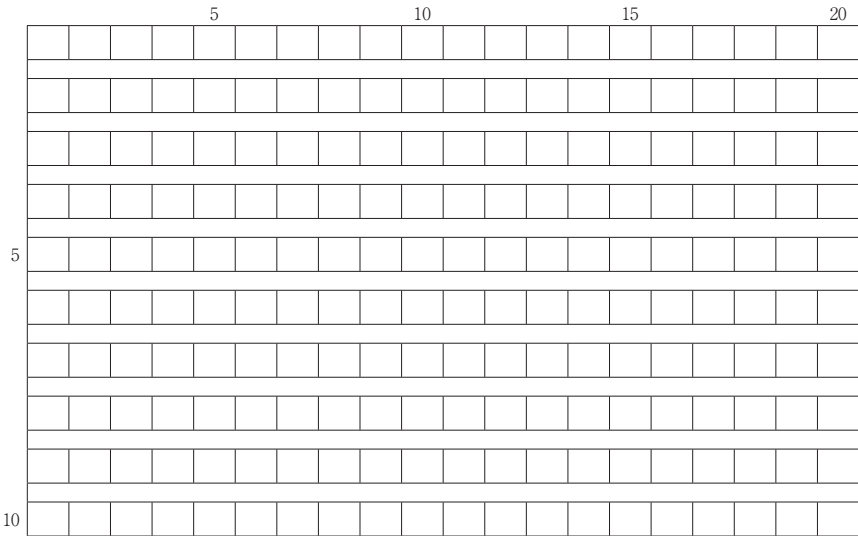
			5					10						15					20		
5																					

問題 57

〔問1〕



〔問2〕



問題 58

〔問1〕

				5						10						15						20	
5																							

〔問2〕

				5						10						15						20	
5																							

問題 59

	5				10				15				20						
5																			
10																			
15																			
20																			

問題 60

	5	10	15	20
5				
10				





問題 62

〔問1〕

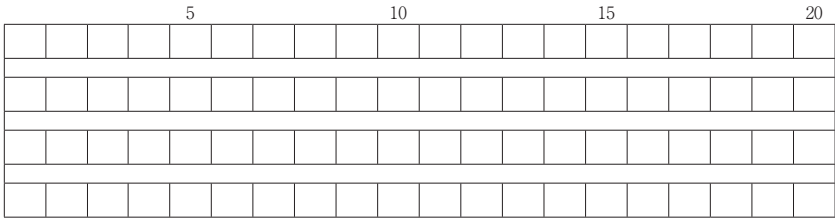
項 目	T 社		S 社	
	実数(千円)	百分率(%)	実数(千円)	百分率(%)
営業活動による収入	( )	( )	( )	( )
営業活動による支出	( )	( )	( )	( )
営業活動によるキャッシュ・フロー	( )	( )	( )	( )
投資活動による収入	( )	( )	( )	( )
投資活動による支出	( )	( )	( )	( )
投資活動によるキャッシュ・フロー	( )	( )	( )	( )
財務活動による収入	( )	( )	( )	( )
財務活動による支出	( )	( )	( )	( )
財務活動によるキャッシュ・フロー	( )	( )	( )	( )
現金及び現金同等物に係る換算差額	( )	( )	( )	( )
現金及び現金同等物の増加額	( )	( )	( )	( )

〔問2〕


	1	2	3	4	5	6	7	8	9
記号									
(ア～コ)	10	11	12	13					

# 問題 63

〔問 1〕



〔問 2〕



問題 64

〔問1〕

				5						10							15									20	
5																											

〔問2〕

				5						10							15									20	
5																											

問題 65

総合評価表

摘要	ウェイト(A)	基準比率(B)	当社比率(C)	対比比率(D)	評価指数(E)
流動比率	25	150.34	<input type="text"/>	<input type="text"/>	<input type="text"/>
固定比率	15	78.88	<input type="text"/>	<input type="text"/>	<input type="text"/>
固定長期適合比率	25	110.24	<input type="text"/>	<input type="text"/>	<input type="text"/>
受取勘定回転率	10	5.29	<input type="text"/>	<input type="text"/>	<input type="text"/>
棚卸資産回転率	10	10.36	<input type="text"/>	<input type="text"/>	<input type="text"/>
固定資産回転率	10	7.38	<input type="text"/>	<input type="text"/>	<input type="text"/>
自己資本回転率	5	15.21	<input type="text"/>	<input type="text"/>	<input type="text"/>
総合評価	100	—	—	—	<input type="text"/>

(注) 対比比率(D)は、百分率で表示する。また、(C)(D)(E)は小数点第3位を四捨五入して記入すること。

問題 66

ア.  百万円

イ.  百万円

ウ.  百万円

問題 67

[問1]

- A 経営資本営業利益率  % (小数点以下第3位を四捨五入し、第2位まで記入すること)
- B 完成工事高総利益率  % ( 同 上 )
- C 総資本回転率  回 ( 同 上 )
- D 当座比率  % ( 同 上 )
- E 固定比率  % ( 同 上 )
- F 固定長期適合比率  % ( 同 上 )
- G 設備投資効率  % ( 同 上 )
- H 職員1人あたり付加価値  百万円 ( 同 上 )
- I 運転資本保有月数  月 ( 同 上 )
- J 借入金依存度  % ( 同 上 )
- K 営業キャッシュ・フロー対負債比率  % ( 同 上 )
- L 完成工事高キャッシュ・フロー率  % ( 同 上 )

[問2]

	1	2	3	4	5
記号 (ア～シ)					

問題 68

〔問1〕

- A 総資本経常利益率  % (小数点以下第3位を四捨五入し、第2位まで記入すること)
- B 総資本回転率  回 ( 同 上 )
- C 流動比率  % ( 同 上 )
- D 固定比率  % ( 同 上 )
- E 完成工事高総利益率  % ( 同 上 )
- F 運転資本保有月数  月 ( 同 上 )
- G 設備投資効率  % ( 同 上 )
- H 付加価値率  % ( 同 上 )
- I 職員1人あたり完成工事高  百万円
- J 必要運転資金滞留月数  月 (小数点以下第3位を四捨五入し、第2位まで記入すること)
- K 有利子負債月商倍率  月 ( 同 上 )

〔問2〕

	1	2	3	4	5	6	7	8	9
記号 (ア～タ)									

問題 69

〔問1〕

- A 経営資本営業利益率 

--	--	--	--	--

 % (小数点以下第3位を四捨五入し、第2位まで記入すること)
- B 自己資本経常利益率 

--	--	--	--	--

 % ( 同 上 )
- C 棚卸資産回転率 

--	--	--	--	--

 回 ( 同 上 )
- D 支払勘定回転率 

--	--	--	--	--

 回 ( 同 上 )
- E 受取勘定回転率 

--	--	--	--	--

 回 ( 同 上 )
- F 当座比率 

--	--	--	--	--

 % ( 同 上 )
- G 運転資本保有月数 

--	--	--	--	--

 月 ( 同 上 )
- H 固定比率 

--	--	--	--	--

 % ( 同 上 )
- I 固定長期適合比率 

--	--	--	--	--

 % ( 同 上 )
- J 負債比率 

--	--	--	--	--

 % ( 同 上 )
- K 営業キャッシュ・フロー対流動負債比率 

--	--	--	--	--

 % ( 同 上 )

〔問2〕

	1	2	3
記号 (○または×)			